

# Showroom

ramonsoler.



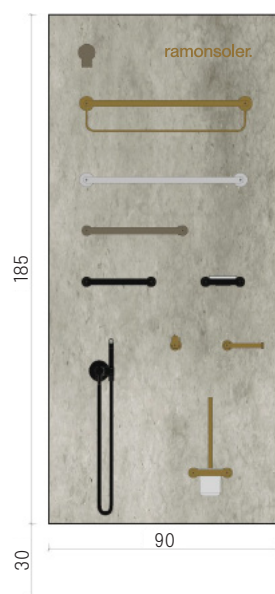
## Expolux Accessoires de salle de bains Ergos

CODE

MKX308021  EXPOLUX CIMENT ACCESSOIRES 90

Les accessoires de salle de bains et les WC Magnet peuvent être combinés en une ou plusieurs finitions: or brossé, nickel brossé, noir mat, chrome.

Livrés sans perçage.



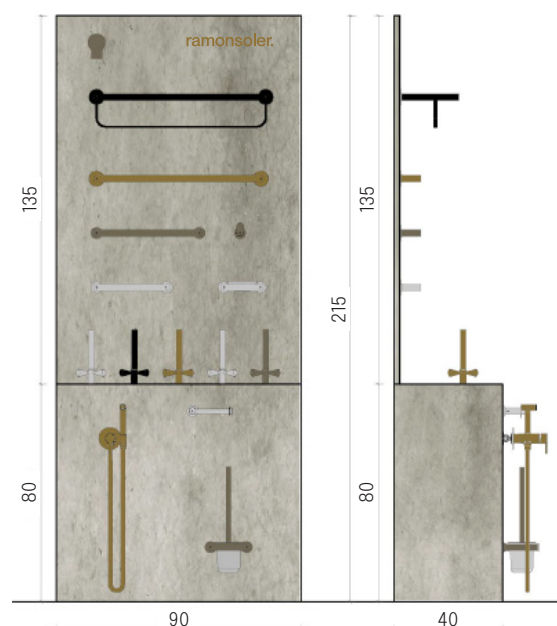
## Combi Lux ciment pour accessoires

CODE

MKX308492  COMBI LUX CIMENT 90 MURAL ACCESSOIRES 01

MKX308493  COMBI LUX CIMENT 90 GONDOLE ACCESSOIRES 01

Le panneau est fourni avec 2 supports en haut à l'arrière, afin de pouvoir être accroché au mur. Les produits peuvent être présentés dans les différentes finitions disponibles : or brossé, nickel brossé, noir mat, chrome ou combiner toutes les finitions dans le même présentoir. Le panneau est livré sans perçage.



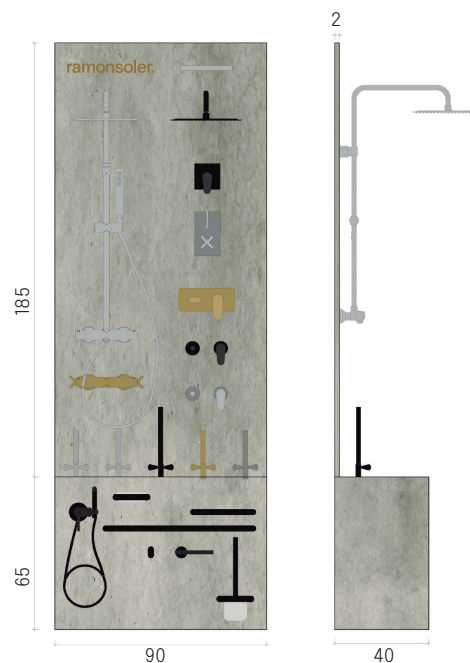
## Combi Lux 90

### CODE

MKX308487  EXPOCOMBILUX CIMENT 90 MURAL MIXTE 01

MKX308488  EXPOCOMBILUX CIMENT 90 GONDOLE MIXTE 01

Le Combi lux 90 se compose d'une gondole et d'un panneau. La gondole de 65 cm x 90 cm x 40 cm, qui sera fournie avec 5 trous espacés de 18 cm d'axe en axe, pour faciliter l'installation des accessoires. Le couvercle supérieur est amovible. Le panneau est de 185 cm x 90 cm x 1,9 cm. Elle sera livrée sans perçages.



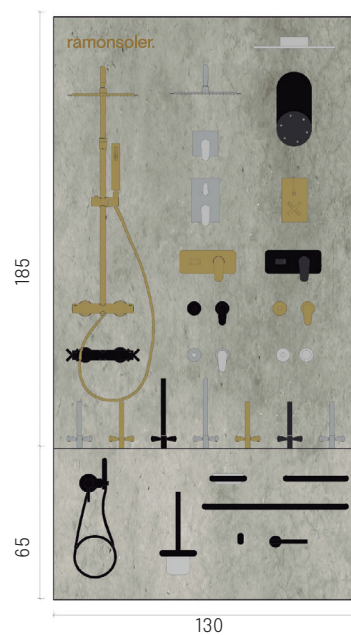
## Combi Lux 130

### CODE

MKX308489  EXPOCOMBILUX CIMENT 130 MURAL MIXTE 01




MKX308490  EXPOCOMBILUX CIMENT 130 GONDOLE MIXTE 01

Le Combi lux 130 se compose d'une gondole et d'un panneau. La gondole de 65 cm x 130 cm x 40 cm sera fournie avec 7 trous espacés de 18 cm d'axe en axe, pour faciliter l'installation des robinets. Le couvercle supérieur est amovible. Le panneau est de 185 cm x 130 cm x 1,9 cm. Elle sera livrée sans perçage.

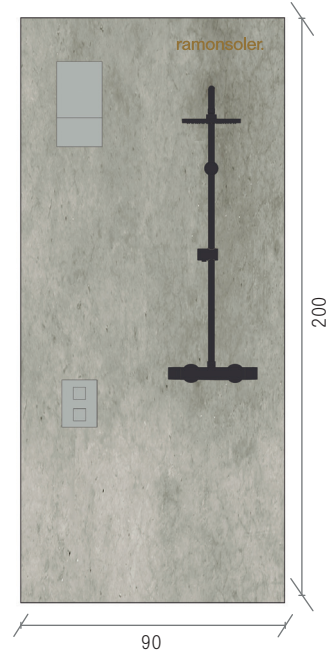


## Expolux

### CODE

MKX308007		EXPOLUX CEMENT
MKX307993		EXPOLUX BLACK
MKX307992		EXPOLUX WHITE

MESURES 200 cm (hauteur) x 90 cm (largeur) x 19mm (profondeur). Présentoir pour 2 sets de douche comprenant le flexible de douche + la douchette à main, à suspendre avec des supports. Il sera fourni sans perçages.



## Mini Expolux

### CODE




MKX308006		MINI EXPOLUX CEMENT
MKX307995		MINI EXPOLUX BLACK
MKX307994		MINI EXPOLUX WHITE

Présentoir pour 2 douches de tête + 2 encastrés, à suspendre avec des supports. Livré sans perçage




## RS Lux Góndola

### CODE

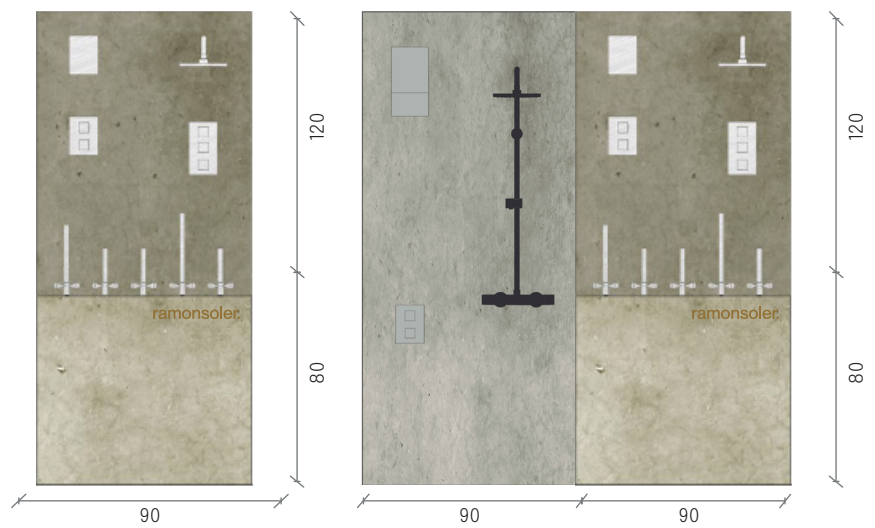
MKX308004		RS LUX GONDOLA CEMENT
MKX307991		RS LUX GONDOLA BLACK
MKX307990		RS LUX GONDOLA WHITE

Présentoir gondole 40x90x80cm, qui sera fourni avec 5 trous pour faciliter l'installation des accessoires.



## Combinaisons possibles pour l'EXPOLUX display

Combinaisons possibles des présentoirs Expolux. Livré sans perçage.



## RS Tour Premium

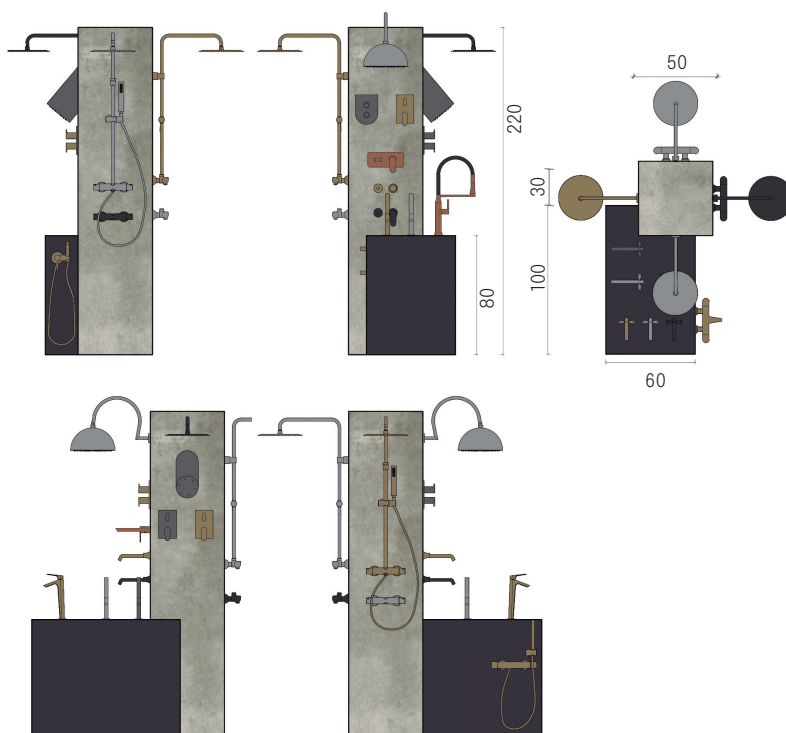
CODE

MKX308040



RSPREMIUM TORRE

Ce présentoir est composé de 2 modules emboîtés l'un dans l'autre, un module haut de type tour, finition béton, et un module bas de couleur anthracite. Le premier module permet de présenter des lavabos encastrés, des colonnes de douche ou des ensembles de douche encastrés. Le second module bas peut présenter des mitigeurs de lavabo ou de cuisine. Le couvercle supérieur est amovible. Il comprend également 4 roulettes pivotantes en nylon qui facilitent son déplacement, cachées à l'intérieur du module. Il sera fourni avec des trous.



## RS Lux Tour Ciment 4 faces


CODE

MKX308046







RSLUX TOUR CIMENT 4 FACES

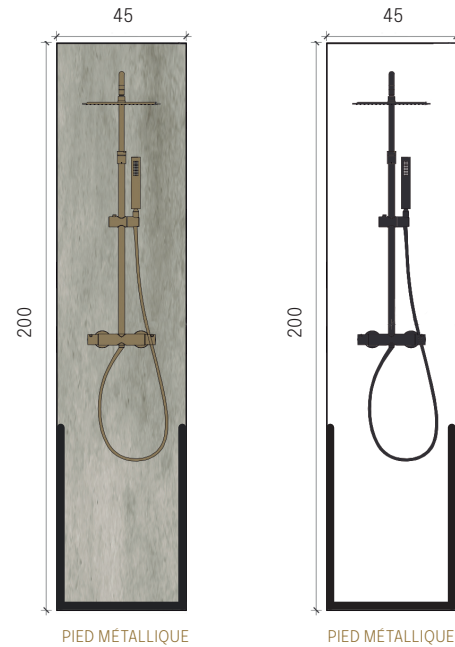
Présentoir de type tour à module unique avec finition en béton. Ce module permet de présenter des colonnes de douche ou des ensembles de douche encastrés. La partie supérieure est découverte et la partie inférieure est solide pour pouvoir la ranger à l'intérieur. Il est livré sans perçage.



## Expo cement




### CODE

MKX308003		EXPOCIMENT
MKX304356		PIED MÉTALLIQUE NOIR EXPOCEMENT
250935		EXPOWHITE BLAUTHERM BLANC
MKX301977		PIED MÉTALLIQUE BLANC EXPOWHITE BLAUTHERM


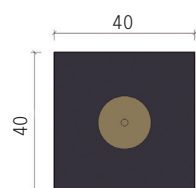


## BASE DE COLONNE SUR PIEDS

### CODE

MKX304823		BASE BLANCHE DE COLONNE SUR PIEDS LAVABO OU BAIN
MKX304844		BASE NOIRE DE COLONNE SUR PIEDS LAVABO OU BAIN
MKX304845		BASE CIMENT DE COLONNE SUR PIEDS LAVABO OU BAIN

Présentoir pour 1 lavabo ou bain sur pieds. Le support 6x40x40 cm sera fourni avec 1 trou central.



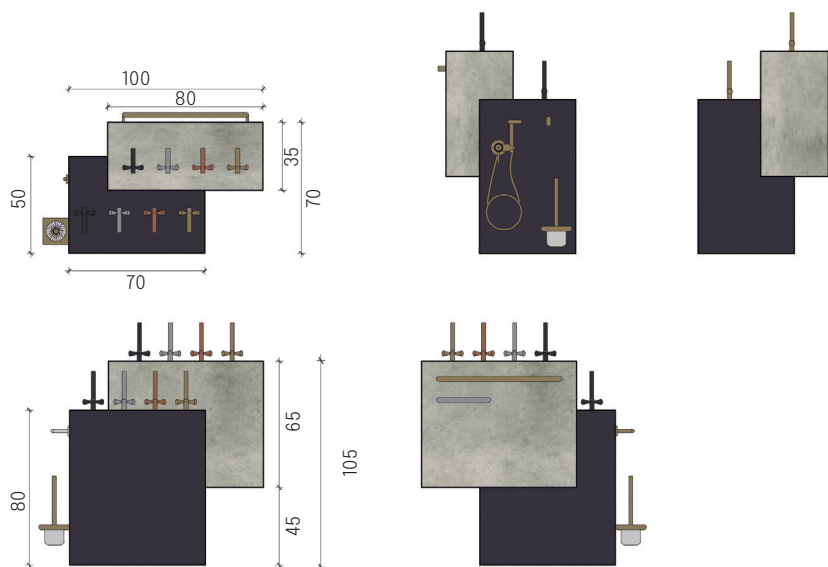


## ÎLE DOUBLE

CODE

MKX308038  RSPREMIUM DOUBLE

Ce présentoir est composé de 2 modules emboîtés l'un dans l'autre, un module haut, finition béton, et un module bas, finition anthracite. Le premier module haut permet de présenter 4 mitigeurs lavabo et des porte-serviettes sur sa face avant. Et des porte-serviettes sur son côté extérieur le plus large. Le second module peut exposer 4 lavabo bec haut et des accessoires Ergos ainsi qu'un aimant Wc sur son côté. Il comprend également 4 roulettes pivotantes en nylon qui facilitent son déplacement, cachées à l'intérieur du module. Il est livré sans perçage.

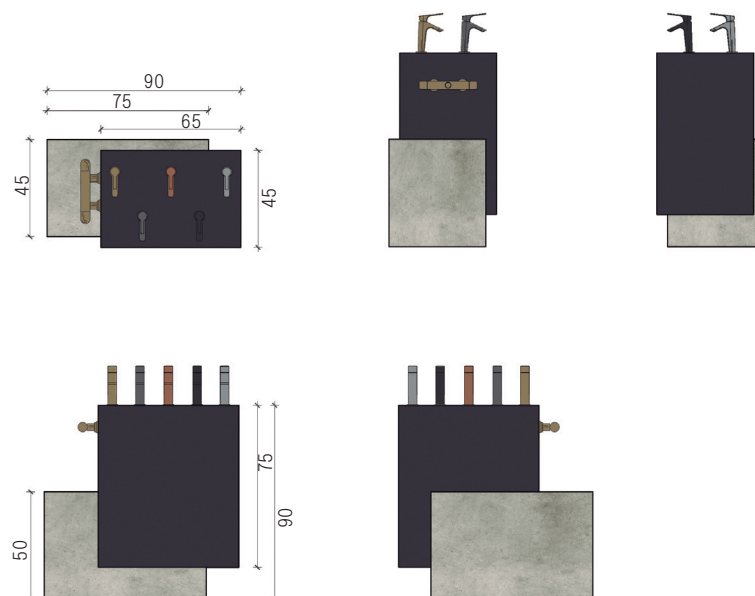


## ÎLE SIMPLE

CODE


MKX308039  RSPREMIUM MONO (ÎLE SIMPLE)

Ce présentoir est composé de 2 modules emboîtés l'un dans l'autre, un module haut en finition anthracite et un module bas en finition béton. Le premier module haut permet de présenter 5 lavabos et 1 mitigeur de douche sur le côté gauche. Le second module ne présente aucun produit. Il comprend également 4 roulettes pivotantes en nylon qui facilitent son déplacement, cachées à l'intérieur du module. Il sera livré sans perçage.

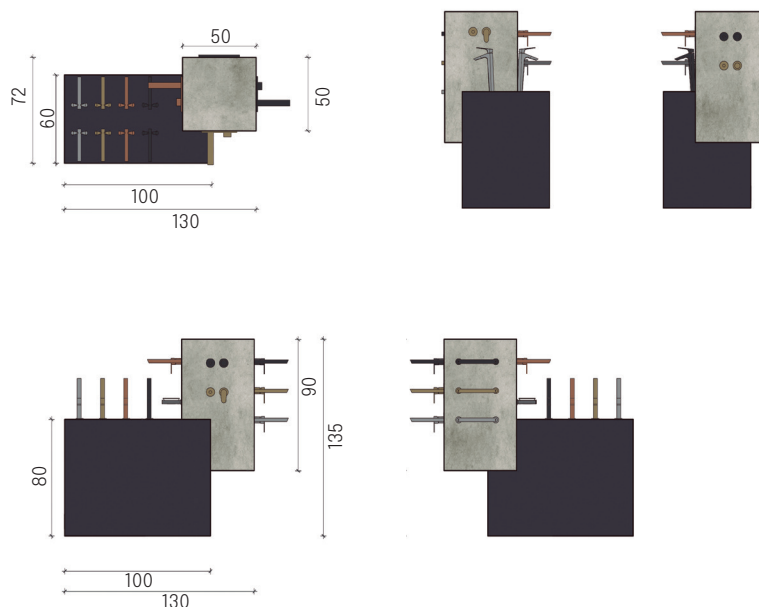


## MINITOUR

### CODE

MKX301066  RSPREMIUM MINITOUR

Ce présentoir est composé de 2 modules emboîtés l'un dans l'autre, un module mini-tour, finition béton, et un module bas en anthracite. Le premier module bas permet de présenter 8 lavabos. Le couvercle supérieur est amovible. Permet de présenter des lavabos encastrés et des porte-serviettes. Le second module haut permet de présenter des lavabos et des porte-serviettes. Il comprend également 4 roulettes pivotantes en nylon qui facilitent son déplacement, cachées à l'intérieur du module. Livré sans perçage.



## RS Lux Kitchen 110

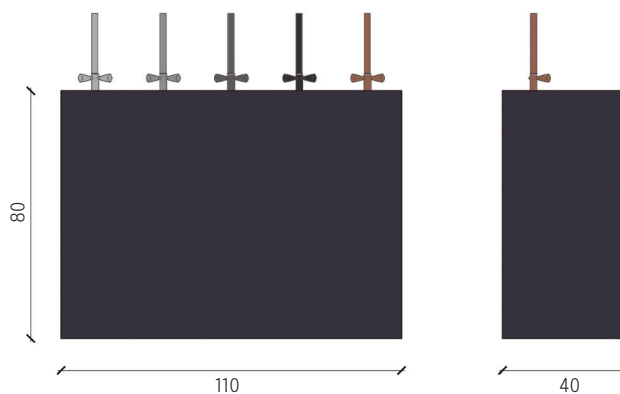
### CODE

MKX308012  RSLUX CIMENT KITCHEN SIMPLE GONDOLE

MKX308011  RSLUX NOIR KITCHEN SIMPLE GONDOLE




MKX308010  RSLUX BLANC KITCHEN SIMPLE GONDOLE

Présentoir de cuisine pour exposer 5 robinets de cuisine. Le présentoir mesure 110 cm de large, 80 cm de haut et 40 cm de profondeur et sera fourni avec 5 trous espacés de 22 cm d'axe en axe, pour faciliter l'installation des mitigeurs. Le couvercle supérieur est amovible.



## RS Lux Kitchen Simple 55

### CODE




MKX308045		RSLUX CIMENT KITCHEN 55 SIMPLE GONDOLE
MKX308735		RSLUX BLANC KITCHEN 55 SIMPLE GONDOLE
MKX308735		RSLUX NOIR KITCHEN 55 SIMPLE GONDOLE

Présentoir Kitchen 55 pour exposer 3 mitigeurs de cuisine. Largeur 55 cm, hauteur 80 cm et profondeur 40 cm. Le présentoir sera fourni avec 3 trous espacés de 20 cm d'axe en axe, pour faciliter l'installation des mitigeurs. Le couvercle supérieur est amovible.



## RS Lux Kitchen Escalier

### CODE

MKX308008		RSLUX CIMENT KITCHEN ESCALIER
MKX307999		RSLUX NOIR KITCHEN ESCALIER
MKX307998		RSLUX BLANC KITCHEN ESCALIER

Exposition qui pourra présenter 9 mitigeurs de cuisine, 4 à l'étage supérieur et 5 à l'étage inférieur. Il aura une largeur de 110 cm et deux hauteurs : la première de 90 cm x 30 cm de profondeur et la seconde de 110 cm x 30 cm de profondeur. Le présentoir sera fourni avec 9 trous. Il sera également doté de 4 roues intégrées pour faciliter son déplacement.

